Digital informationspärm Kyrkefalla

Sammanställning av dräktinformation som finns hos Hemslöjden i Skaraborg





Materialet genomgånget under 2024 och 2025 av
Birgitta Carlsson – Inventering av vilket dräktmaterial som finns tillgängligt att köpa och uppdatering av kontaktlistor över dräktansvariga för de olika dräkterna.
ViviAnn Andersson – Sakkunnig inom dräktsömnad och dräktskick. Genomgång av det material som finns i pärmarna och färgbestämning av materialprover enligt NCS.
Marie-Louise Alfredsson – Genomgång av det material som finns i pärmarna och färgbestämning av materialprover enligt NCS.
Karin Cronholt – Foto och bildbearbetning.
Maria Bergsten, Hemslöjden i Skaraborg

Denna pärm är sammanställd för att underlätta hantering och översikt av dräktinformation som finns hos Hemslöjden i Skaraborg.

Tack till alla som bidragit med sin kunskap och tid!

Kyrkefalla Kvinnlig dräkt

Kjol

Blåsvart Varp Bomull	NCSS 7020-R90B
Blåsvart Inslag redgarn	NCSS 7020-R80B

Förkläde

Oblekt	
Mörkblå	NCSS 7020-R80B
Röd	NCSS 1580-R
Gul	NCSS 0530-Y20R

Förklädesband

Oblekt	
Mörkblå	NCSS 7020-R80B
Röd	NCSS 1580-R
Gul	NCSS 0530-Y20R

Livstycke

Varp	
Bomull (original M2740)	NCSS 2070-R
Inslag 1 tr ull	
Röd	NCSS 1580-Y80R
Vinröd	NCSS 6030-R20B
Gulgrön	NCSS 3560-Y
Ljusgul	NCSS 1515-Y10R
Grön	NCSS 5040-G90Y
Svart	
Vit	
Band (original 2058)	NCSS 1580-Y80R

Bindemössa

Rött siden		NCSS 2070-Y90R
Broderi sidengarn ZWICKY		
Grön	3064	NCSS 5540-G30Y
Ljusgrön	2062	NCSS 2050-G30Y
Ljusblå	2273	NCSS 2030-B10G
Gulgrön	2035	NCSS 3050-G50Y
Grå	3273	NCSS 4010-G10Y
Lila	2231	NCSS 3060-R40B
Rosa	2207	NCSS 2020-R
Ljusbrun	2393	NCSS 4550-Y70R
Svart		

K. Livstycke
Vg. Kåkindshd.
Kyrkefalla
78068a N.M.

A

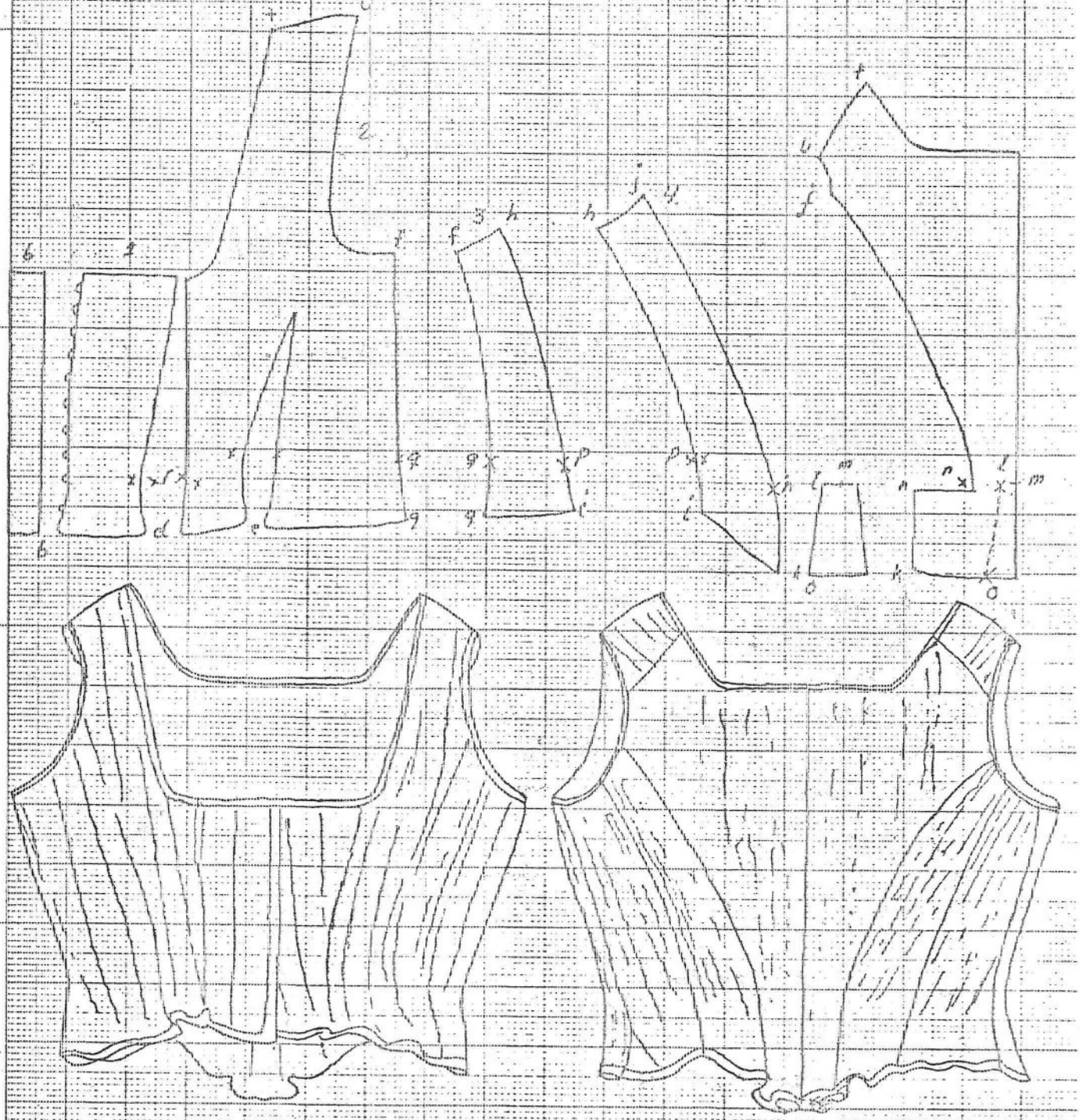

1 Vänster framstycke

2 -"- fram o sidostycke

3 " sidostycke

4 " "

5 " ryggstycke

6 Ylleremsa i vänstra framstycke o framkant

Skala 1:5

73 25 01 - 523 A4 - 1 x 1 mm
ESSELTE 4446
AGA 73020

KYRKEFALLA KJOL

Beskrivningen är gjord efter en gammal modell på Tibro Museum. Den är troligen från 1870-talet.

Kjolen är något längre bak. Troligen för att man använt en kudde baktill under kjolen, vilket var vanligt vid den tiden. Utseendet blev då en jämn nederkant. Numera bärs kjolen oftast utan kudde och ojämn nertill.
Alla måtten i beskrivningen är tagna från den gamla modellen (för att visa proportionerna). När man syr måste man därför kolla sina egna mått och reglera storleken därefter.



Telefoner SKÖVDE 0500 - 103 97, 130 73 | Hertig Johans gata 12 541 30 Skövde | POSTGIRO 9 52 49 - 9 | BANKGIRO 210-1384 | Filial Telefon LIDKÖPING 0510 - 226 35 | Gamla Rådhuset 531 00 Lidköping | POSTGIRO 36 95 28 - 5

Vådernas ihopsättning

Alla våder är ihopsydda med grovt svart bomullsgarn. De är sydda för hand med efterstygn. Sömsmånerna är ca 1,5 cm och isär pressade. Där stadkant inte finns har man kastat om kanten.

1cm

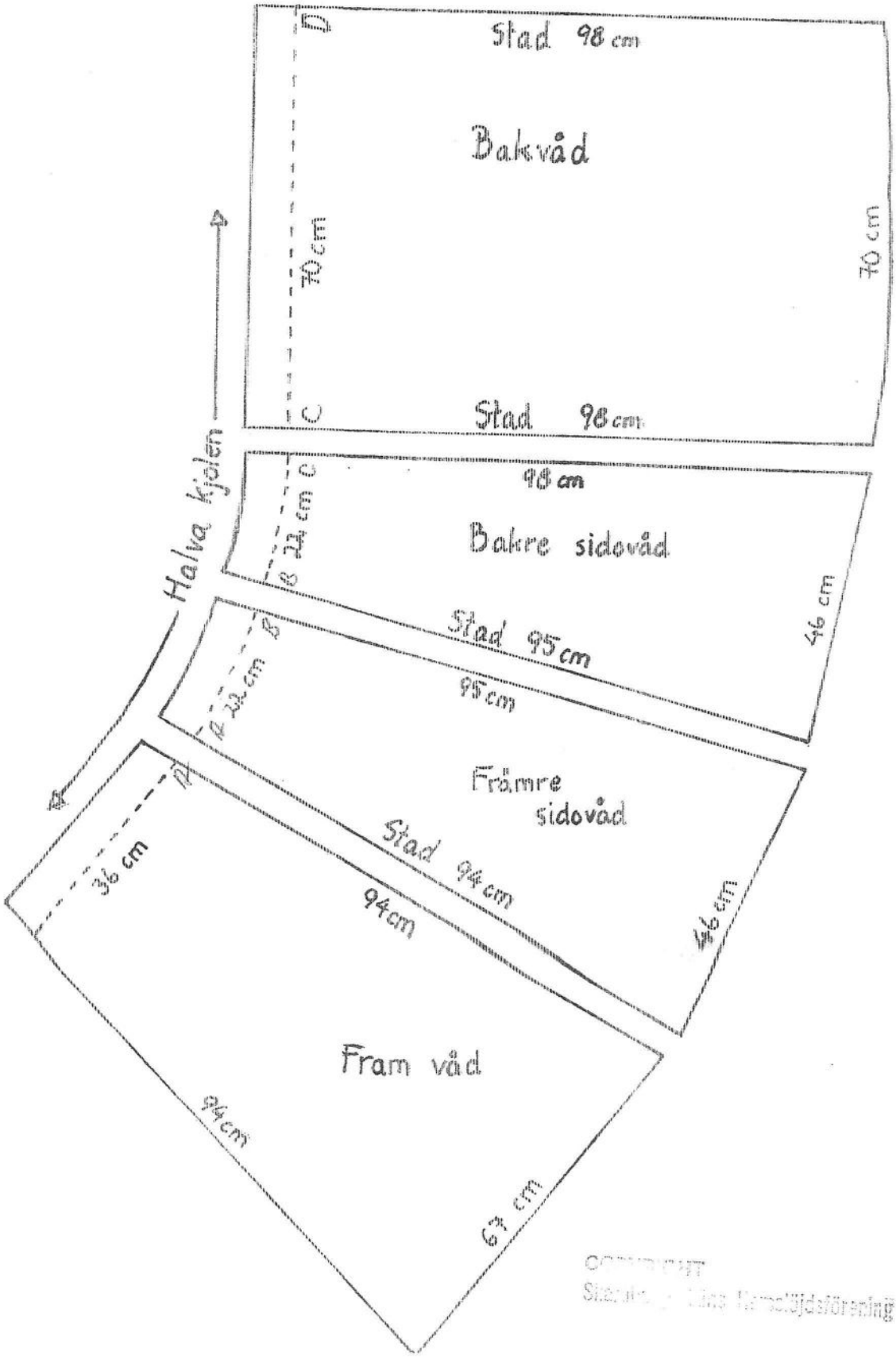

COPYRIGHT
Skarabo ... Hemslöjdsförening

SÖMNADSBESKRIVNING

RYNKOR

Kjolens framvåd är helt slät. Mitt på främre sidovåden börjar ett rynkparti, som går över hela bakstycket och fortsätter till andra sidan.
Runt hela kjolens överkant är 7 cm nervikt mot avigsidan och om traskanten är kastat med brun och svart bomullstråd.

Man har sytt i en rynktråd 0,5 cm från den vikta kanten, med tråckelstygn, knappt 1 cm långa.(se bild 1)

Hela rynkpartiet är ihopdraget till 46 cm och rynkorna är jämt fördelade på tråden, som sitter kvar i kjolen. Rynkorna är sedan låsta mot linningen.

1.



skala 1:1

LINNING

Linningen är sydd av blågrått bomullstyg. Den är färdig ca 2,5 cm bred.

Linningen är vikt dubbel och linningens traskanter är invikta.

Linningen är lagd mot kjolens rätsida och fastsydd med små kaststygn. Där rynkorna börjar har man fortsatt på samma sätt och sytt ett par stygn i varje vecks innerkant.(se bild 2)

Linringen är sedan vikt uppåt och vecken bildar på så vis en "hylla" på insidan.(se bild 3)

2.





Förstoring

3.

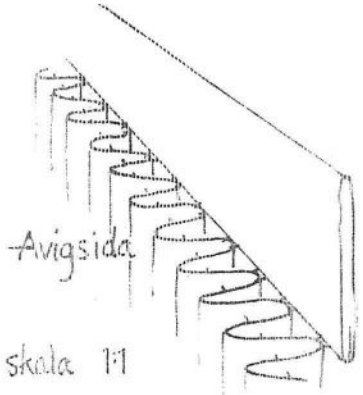

skala 1:1

SPRUND

På vänster sida om framvåden är ett sprund ca 28 cm djupt. Sömsmånen är vikt mot avigsidan och fastsydd i tyget. Öppningen är lagd 5 cm omlott i midjan och knäppt med en stor hake och hyska.(bild 4)

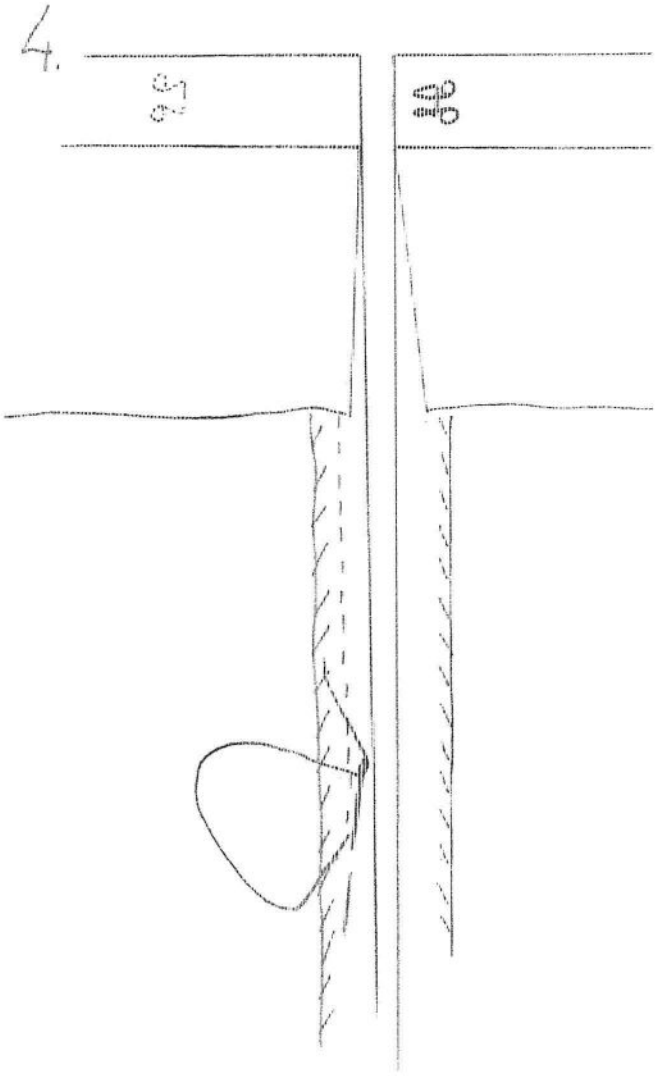

FICKA

I sömmen på höger sida om framvåden sitter en kjolficka. Den är sydd i smalrandigt blått och vitt bomullstyg, med infodring av kjoltyget. Från fickans överkant är ett band fästat i linningen. (Fickan är maskinsydd och troligen ditsatt senare) (se bild 5)

SKONING

Nertill är kjolen skodd med ett ljust bomullstyg ca 15 cm brett. Skoningen är fastsydd räta mot räta i nederkanten och sedan övervikt till avigsidan. Överkanten på skoningen är invikt och fastsydd i kjoltyget med små kaststygn.

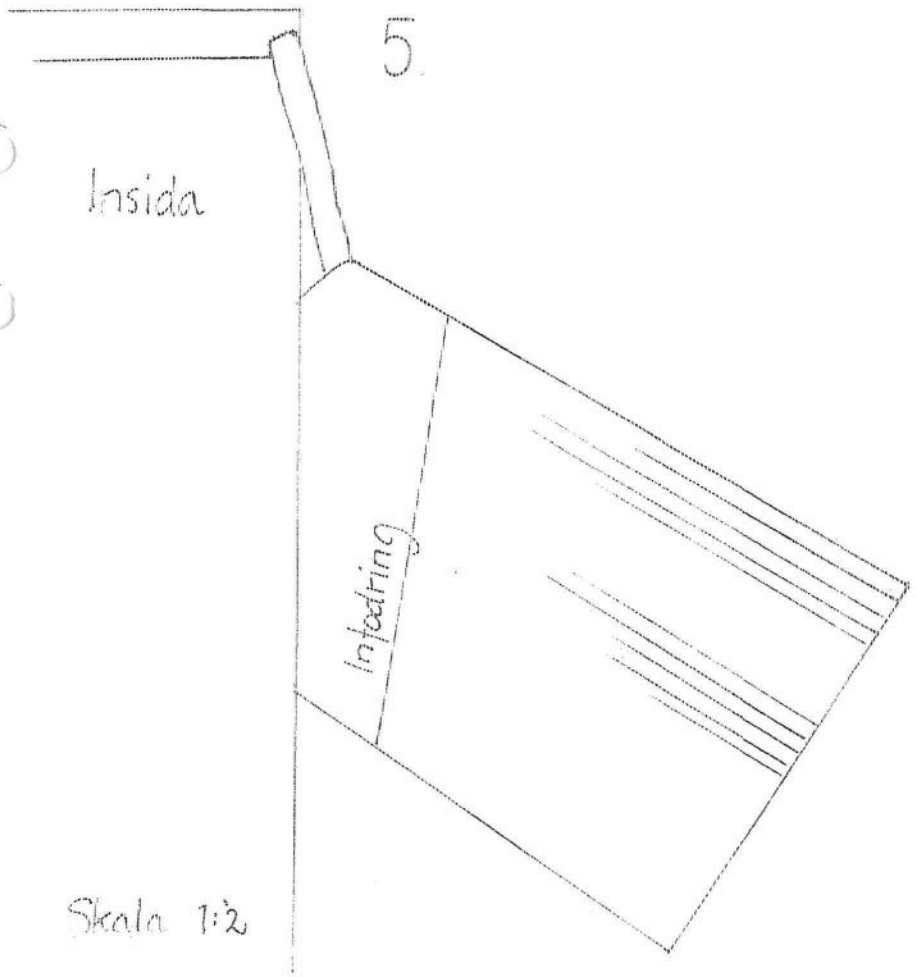

COPYRIGHT
Skaraborgs Läns Hemslöjdsförening



Kyrkefalla